

비대면 환경교육키트 신청안내

1

개요

- (운영부처 / 운영기관) 환경부 / 환경보전협회
- 비대면 환경교육키트 운영

구분	주요내용								
구성 [참고1]	<table border="1"> <thead> <tr> <th>4월-공기</th> <th>5월-식물(나무)</th> <th>6월-탄소중립</th> <th>7월-물</th> </tr> </thead> <tbody> <tr> <td></td> <td></td> <td></td> <td></td> </tr> </tbody> </table>	4월-공기	5월-식물(나무)	6월-탄소중립	7월-물				
	4월-공기	5월-식물(나무)	6월-탄소중립	7월-물					
									
주제별로 구성된 실물 교구(대그룹교구1개, 소그룹교구1개, 개 교구50개)와 만5세 유아 교육에 활용할 수 있는 영상, 지도안, PPT은 자료실에서 제공									
대 상	수도권(서울,경기,인천) 내 유치원, 어린이집 100개소/개월								
교재비	택배비 포함 "무 료" (환경부 전액지원)								
결과보고 [참고2]	교구, 지도안, PPT로 교사가 직접 수업 을 하거나, 단짠과 유튜브에 올라온 수업 영상을 유아와 함께 보면서 수업 운영 후 네이버폼을 통해 활용결과 일지 및 만족도 조사 참여								
사전교육 [참고3]	교보재를 받은 교사가 직접 수업을 운영하기 전 온라인 학습 플랫폼 '단짠'에서 사전교사교육 수강을 통해 교육 운영방법 습득 후 활용결과 일지에 수료증 포함하여 제출								

2

신청방법

- (접수일) '23.2.1.(수) 17:00 ~ 2.14.(화) 17:00 (조기 마감 될 수도 있음)
- (발표)'23.2.22.(수) 17:00 / 환경교육포털→정보/소식→새소식
 - ※ 하반기 9~10월 비대면키트는 '23.7.3.(월) 17:00 ~ 7.12.(금) 17:00 접수 예정
- (접수처) 환경교육포털(www.keep.go.kr) 에서 신청, 유선접수 불가
- (신청횟수) 1개 아이디 당 2번 신청 가능

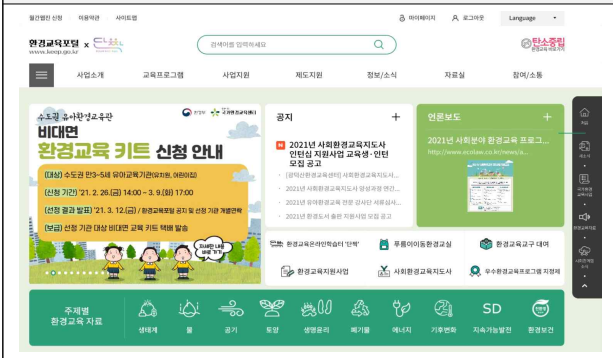
※ **기관명 기준으로 0~2회 선정**하여 발표합니다. (교육관 방문, 비대면키트 포함 최대 2회 선정)
 해당 날짜 신청 기관 중 신규신청, 지역안배, 접수순서, 등을 고려하여 선정합니다.
 ※ 로그인시, **비밀번호 재설정**이 필요할 수 있으니, 교육신청 전 미리 확인하세요.

□ 신청절차

홈페이지 → 교육프로그램 → 교육 → 자료실에서 기본 내용 확인 가능

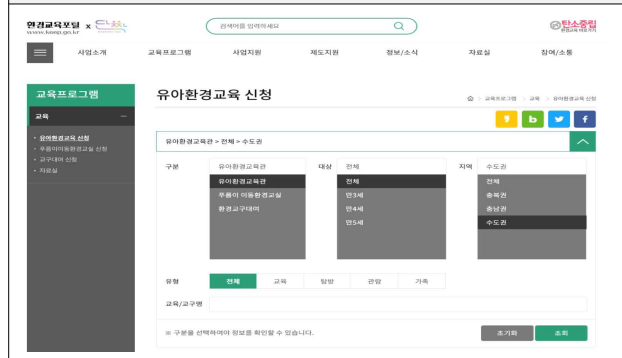
1. 환경교육포털에 접속한다.

- 링크주소 → <http://www.keep.go.kr>



2. 회원가입·로그인을 한 후 교육신청을 한다.

- 교육프로그램 → 교육 → 유아환경교육 신청
→ 유아환경교육관/수도권 클릭 후 조회



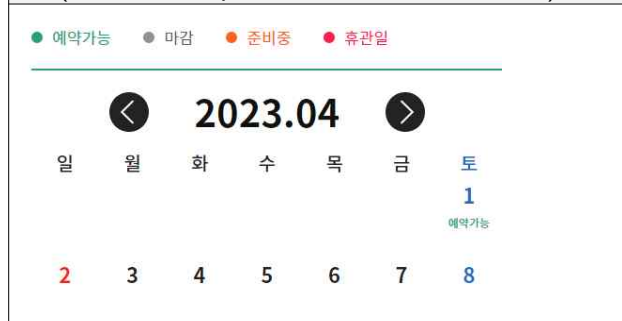
3. 비대면 환경교육키트를 찾아 '신청하기'를 누른다.

※ 아이디 당 신청횟수 제한(최대 2건)



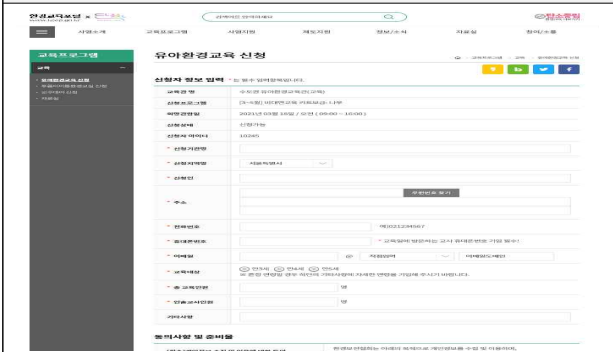
4. 해당 월로 이동하여 매월1일에 설정된 '예약가능' 일정을 클릭한 후 신청한다.

한 날짜에 신청이 150개를 초과하면 조기 마감될 수 있다.
- 4월 공기 / 5월 식물 / 6월 탄소중립 / 7월 물 / (9월 기후변화 / 10월 자원은 7월 접수 예정)



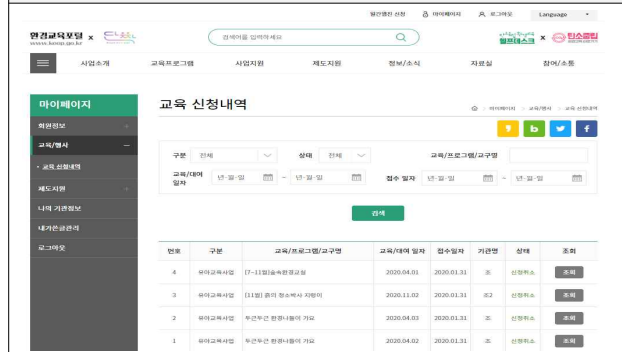
5. 택배 받을 기관명과 신청자 휴대폰 번호 등 정보를 입력하고, 동의사항을 읽은 후 체크한다. 교육원원, 인솔교사는 임의로 작성한다.

※ 쌍방향교육 관련 체크는 내용 무시하고 임의로 체크



6. 맨 아래 '예약신청' 버튼을 클릭하고 마이페이지에서 신청내역을 확인한다.

※ 승인대기, 대기신청이 뜨면 신청완료.
※ 대기자 중 선정하여 환경교육포털에 발표



참고1

비대면 환경교육키트 구성 안내

□ (교구) 각 주제 별 1세트(대그룹용 1개, 소그룹용 1개, 개별교육용 50개) 보급

□ (지도안, PPT) 환경교육포털→교육프로그램→교육→자료실에 업로드

월	주제	대그룹용 교구 1개	소그룹용 교구 1개	개별 교구 50개
4월	공기			
		[동화]탁한 공기, 이제 그만 https://youtube.be/GyJf4oDGwBU	[교구]미세먼지 돌림판 https://youtu.be/EIEIReXjiak	[교구]대기환경 접지책 https://youtube.be/5nWVHh1RRcY
5월	식물			
		[교구]등근보자기 https://youtu.be/0t2C2L7R7Dw	[교구]나뭇잎과 열매 카드 https://youtu.be/QSVV4qpt6Y	[교구]자연물 팔레트 https://youtu.be/zLYmVRH7llo
6월	탄소중립			
		[PPT 동화]엄마 탄소중립이 뭐예요? https://youtu.be/8jrJg65t65U	[교구]탄소중립 실천 포스터 https://youtu.be/Nf2PJ-x7ejl	[교구]한글 활동지 https://youtu.be/cVPJIZCTkfk
7월	물			
		[동화]반짝이는 물을 보았니? https://youtu.be/ok6FPRp9YuQ	[교구]빗물 저금통 https://youtu.be/fWMM4Y0naLs	[교구]한글 활동지 https://youtu.be/o7SPLoLUhoc
9월	기후변화			
		[동화]북극곰에게 냉장고를 보내줘 https://youtu.be/rUOVkXs7dg	[교구]환경교육 북극곰 젠가 https://youtu.be/4eG55fC0IEk	[교구]에코백 https://youtu.be/-U2VVYS439
10월	자원			
		[동화]이런 개구리는 처음이야! https://youtu.be/RH5sKK-L10o	[교구]재활용품 비석치기 https://youtu.be/4EY3LYt9DBg	[교구]한글 활동지 https://youtu.be/AiSTj3DibcU

참고2

비대면 환경교육키트 활용 결과 작성

□ (대상) 선정기관

□ (기간) 교구 수령일로부터 2달 이내(예: 7월 교구는 8.31까지)

□ (방법) 네이버 폼을 통해 활용 결과와 만족도 조사 제출

- 교육사진은 3장 정도 필요. 초상권 동의를 받은 사진을 넣거나, 얼굴이 잘 드러나지 않는 사진으로 작성

① 환경교육포털에서 관련양식, 네이버폼 위치 등을 확인한다. (교육프로그램→교육→자료실)

환경교육포털 x 검색어를 입력하세요

사업소개 교육프로그램 사업지원 제도지원 정보/소식 자료실 참여/소통

교육프로그램

교육

- 유아환경교육 신청
- 푸름이이동환경교실 신청
- 교구대여 신청
- **자료실**

자료실

홈 > 교육프로그램 > 교육 > 자료실

[유아 비대면키트] 사전교사교육 수강방법 안내 및 비대면키트 활용일지 양식

분류 : 유아환경교육관 | 작성자 : 조선희 | 작성일 : 2022-04-05 10:16:23 | 조회수 : 976

수도권 유아환경교육관 비대면 환경교육키트에 선정되신 기관 대상으로 필요한 사항 안내드립니다.

② 교육 후, 네이버 폼에 접속하여 기관정보, 수수료증 번호, 활용일지를 제출한다.

유아 비대면키트 활용 수수료증 및 활용일지 제출(2023년)

1. 단박에 올려준 해당 월의 연수를 수강해주세요.
해당 월의 주제는 2달간 개설됩니다. (4월 주제는 4, 5월동안 수강가능)
기존 공지했던 것과 다르게 10일이나 제출하지 않아도 됩니다.
2. 교보재를 활용하신 후 활용일지를 작성하여 제출해 주세요.
3. 해당 교보재는 2달 이내로 사용하며 주시가 바랍니다. (예: 4월 교구는 5월 이내까지 제출)

*는 필수항목입니다.

1. 선생님이 소속된 기관명을 입력해주세요. *

2. 작성하신 선생님 성함을 적어주세요. *

담당교사가 여러명인 경우 대표 1인만 적어주세요.

단박에서 수강한 사전교사교육 수수료증 번호만 입력해주세요(제23-000-00호) *

단박-나인강의실-종료합출 이력관리에서 확인가능합니다. 여러명이 수강한 경우 대표 1인만 작성하셔야 합니다.

③ 네이버 폼에 접속하여 익명으로 만족도 조사에 참여한다.

비대면 환경교육키트 활용 만족도 조사(2023)

*는 필수항목입니다.

1. 기관유형을 선택해주세요. *

어린이집
 유치원

2. 교육을 실시한 연령을 선택해주세요. (복수응답 가능)

만3세
 만4세
 만5세

3. 신청하신 키트 주제를 선택해주세요. *

4월 미세먼지(공기)
 5월 식물
 6월 탄소중립
 7월 물
 9월 기후변화
 10월 자원순환

참고3

사전교사교육 수강

□ (교육대상) 비대면 환경교육키트 선정된 기관 교사 1인 이상

□ (교육기간) 수령일자로부터 2개월 이내

※ 전월 마지막주에 택배 배송 예정(4월 교구는 3월 마지막주~4월 첫째주에 발송)

※ 택배 발송 전 문자로 안내되므로, 연락처가 변경된 경우 사전에 변경알림

□ (교육방법) 환경교육온라인학습터 단짹(<https://danzzak.getsmart.co.kr/>)을 통해 온라인 사전교육 수강

- ① 홈페이지→교육프로그램→교육→자료실에서 신청방법 기본 내용 확인 가능
- ② 홈페이지→상단의 '단짹'선택(<https://danzzak.getsmart.co.kr/>)→ 포털 아이디로 로그인
- ③ 메뉴의 정규학습→교원→유아환경교육관 사전교육 선택 → 해당 월, 주제의 사전교사 교육 프로그램을 선택하여 수강



- ④ 수강 후 나의강의실→ '종료학습 이력관리' → 수료증 출력 → 비대면키트 활용 결과 보고서 제출 시 함께 제출

주최



주관



문의 02-3407-1584, 1518

※ 전화문의 어려운 경우, 메일 문의 (chosunny@epa.or.kr)